



ТЕРРИТОРИАЛЬНЫЙ ОРГАН ФЕДЕРАЛЬНОЙ
СЛУЖБЫ ГОСУДАРСТВЕННОЙ СТАТИСТИКИ
ПО РЕСПУБЛИКЕ ТАТАРСТАН

ИНДЕКСЫ ЦЕН ПРОИЗВОДИТЕЛЕЙ ПРОМЫШЛЕННЫХ ТОВАРОВ В РЕСПУБЛИКЕ ТАТАРСТАН



февраль 2022 года



Территориальный орган Федеральной
службы государственной статистики
по Республике Татарстан

Индексы цен производителей промышленных товаров в Республике Татарстан

за февраль 2022 года

01 ИНДЕКСЫ ЦЕН ПРОИЗВОДИТЕЛЕЙ
(ВНУТРЕННИЙ РЫНОК) И
ПОТРЕБИТЕЛЬСКИХ ЦЕН

02 ИНДЕКСЫ ЦЕН ПРОИЗВОДИТЕЛЕЙ
(ВНУТРЕННИЙ РЫНОК) ПО ОТДЕЛЬНЫМ ВИДАМ
ЭКОНОМИЧЕСКОЙ ДЕЯТЕЛЬНОСТИ

* Ежемесячные данные оперативной статистики





ИНДЕКСЫ ЦЕН ПРОИЗВОДИТЕЛЕЙ И ПОТРЕБИТЕЛЬСКИХ ЦЕН

В % К ПРЕДЫДУЩЕМУ МЕСЯЦУ

ФЕВРАЛЬ 2022 г. К ЯНВАРЮ 2022 г.

Индекс цен производителей

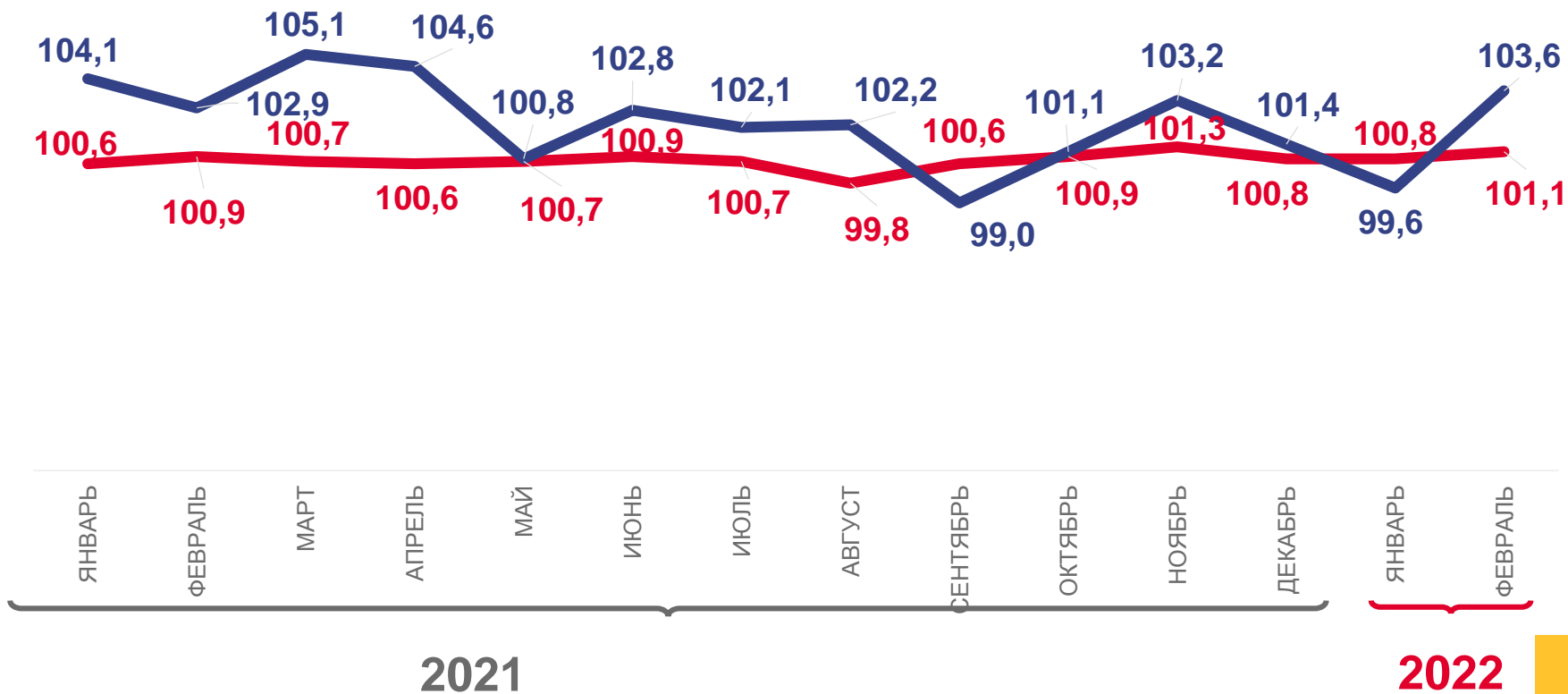


103,6

Индекс потребительских цен



101,1



Цены производителей промышленных товаров



Потребительские цены на товары и услуги





ИНДЕКСЫ ЦЕН ПРОИЗВОДИТЕЛЕЙ И ПОТРЕБИТЕЛЬСКИХ ЦЕН

В % К ДЕКАБРЮ ПРЕДЫДУЩЕГО ГОДА

ФЕВРАЛЬ 2022 г. К ДЕКАБРЮ 2021 г.

Индекс цен производителей

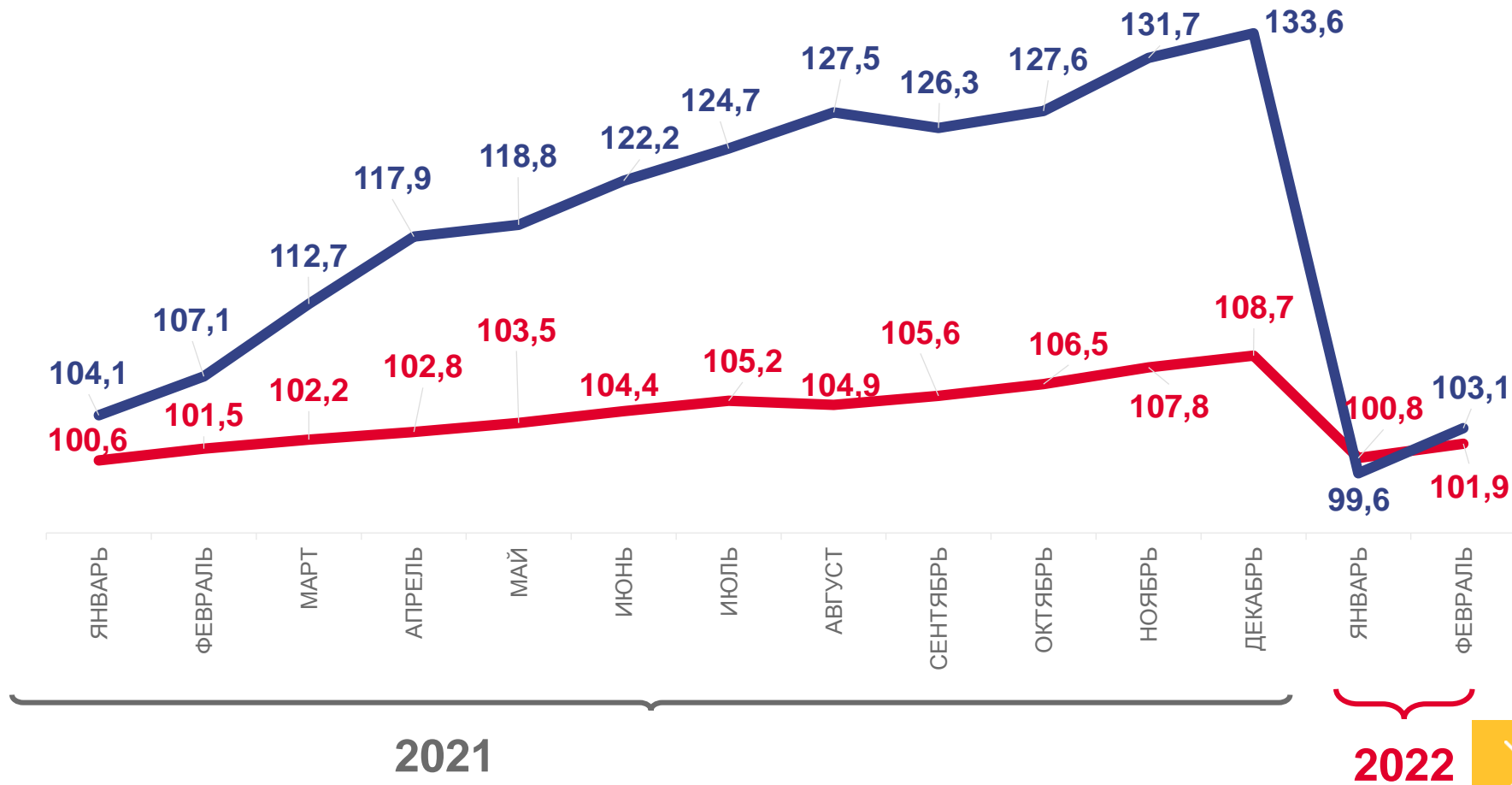


103,1

Индекс потребительских цен



101,9



Цены производителей промышленных товаров



Потребительские цены на товары и услуги





ИНДЕКСЫ ЦЕН ПРОИЗВОДИТЕЛЕЙ И ПОТРЕБИТЕЛЬСКИХ ЦЕН

В % К СООТВЕТСТВУЮЩЕМУ МЕСЯЦУ ПРЕДЫДУЩЕГО ГОДА

ФЕВРАЛЬ 2022 г. К ФЕВРАЛЮ 2021 г.

Индекс цен производителей

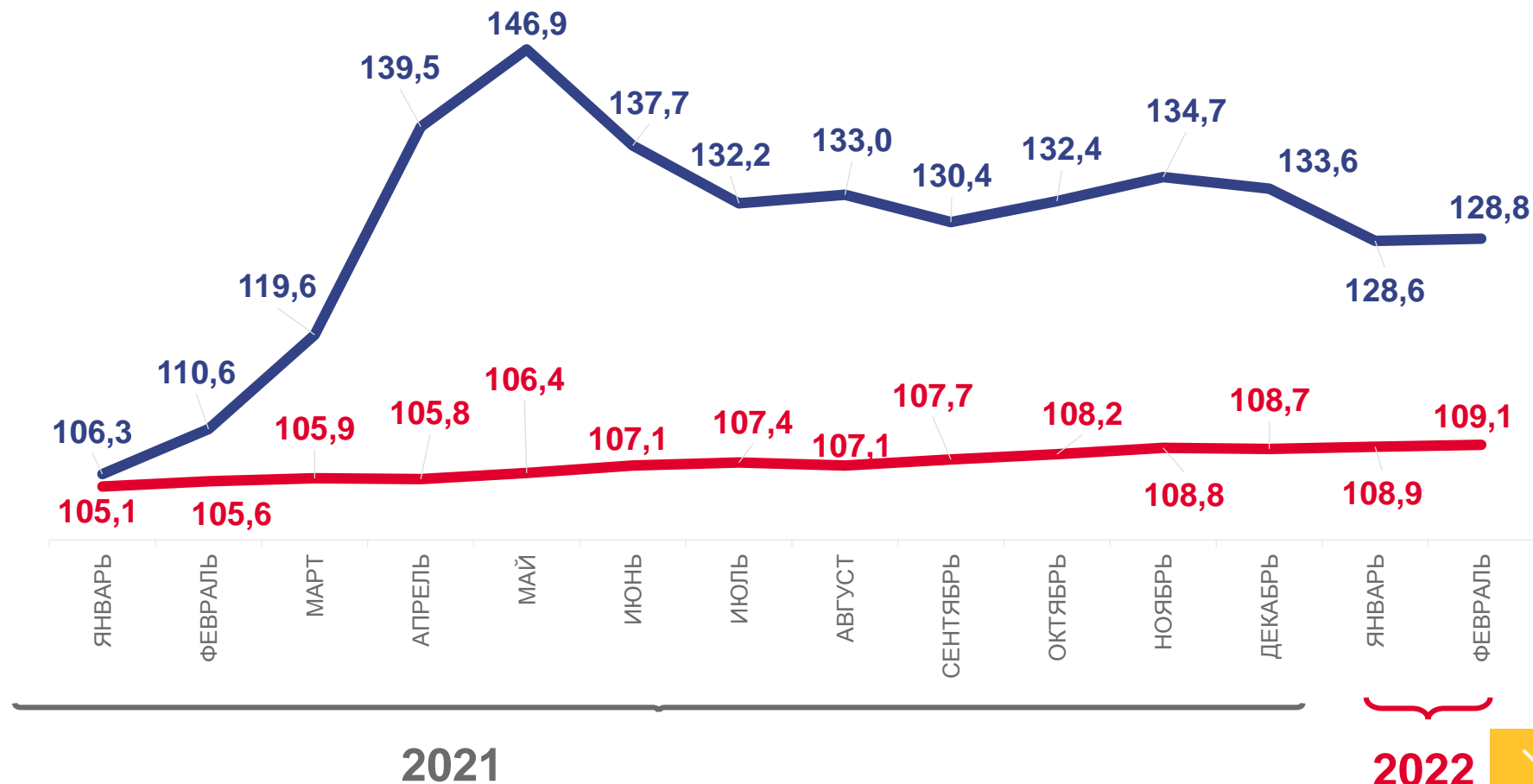


128,8

Индекс потребительских цен



109,1



Цены производителей промышленных товаров



Потребительские цены на товары и услуги



ИНДЕКСЫ ЦЕН ПРОИЗВОДИТЕЛЕЙ ПРОМЫШЛЕННЫХ ТОВАРОВ

В % К ПРЕДЫДУЩЕМУ МЕСЯЦУ

ФЕВРАЛЬ 2022 г. К ЯНВАРЮ 2022 г.



103,6

Индекс цен производителей



100,4

Обеспечение электрической энергией, газом и паром; кондиционирование воздуха



101,1

Водоснабжение; водоотведение, организация сбора и утилизации отходов, деятельность по ликвидации загрязнений



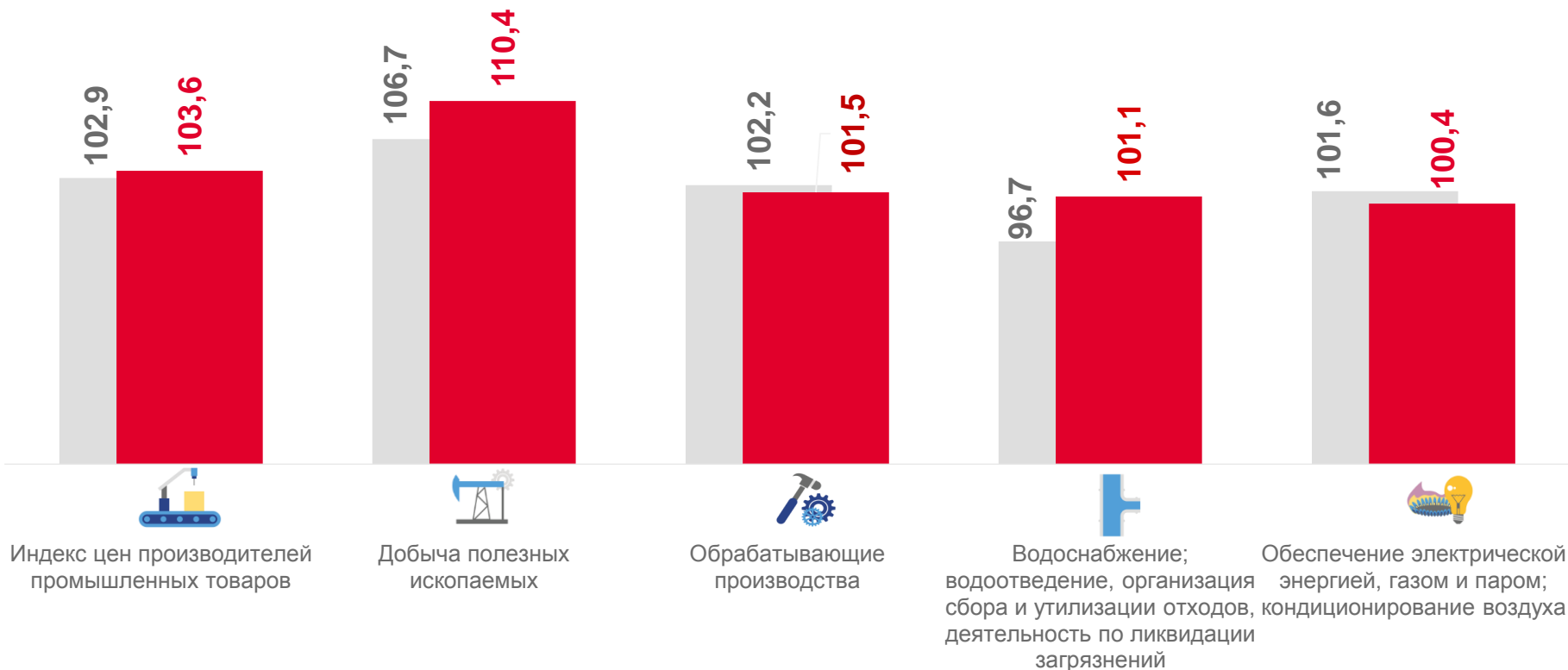
101,5

Обрабатывающие производства



110,4

Добыча полезных ископаемых



■ Февраль 2021 г. к январю 2021 г.

■ Февраль 2022 г. к январю 2022 г.





ИНДЕКСЫ ЦЕН ПРОИЗВОДИТЕЛЕЙ ПРОМЫШЛЕННЫХ ТОВАРОВ

В % К ДЕКАБРЮ ПРЕДЫДУЩЕГО ГОДА

ФЕВРАЛЬ 2022 г. К ДЕКАБРЮ 2021 г.



103,1

Индекс цен производителей



99,9

Обеспечение электрической энергией, газом и паром; кондиционирование воздуха



100,7

Водоснабжение; водоотведение, организация сбора и утилизации отходов, деятельность по ликвидации загрязнений



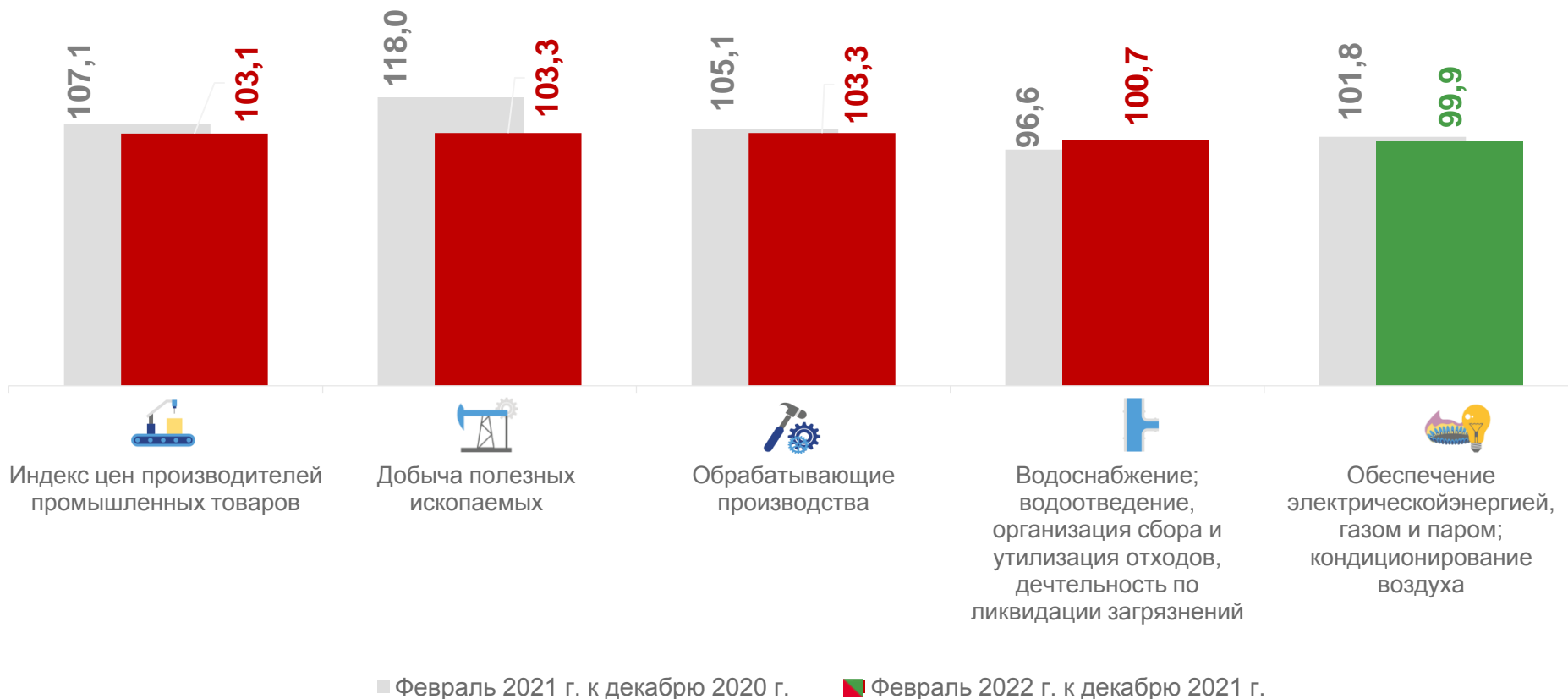
103,3

Обрабатывающие производства



103,3

Добыча полезных ископаемых





ИНДЕКСЫ ЦЕН ПРОИЗВОДИТЕЛЕЙ ПРОМЫШЛЕННЫХ ТОВАРОВ

В % К СООТВЕТСТВУЮЩЕМУ МЕСЯЦУ ПРЕДЫДУЩЕГО ГОДА

ФЕВРАЛЬ 2022 г. К ФЕВРАЛЮ 2021 г.



128,8

Индекс цен производителей



103,2

Водоснабжение; водоотведение, организация сбора и утилизации отходов, деятельность по ликвидации загрязнений



104,4

Обеспечение электрической энергией, газом и паром; кондиционирование воздуха



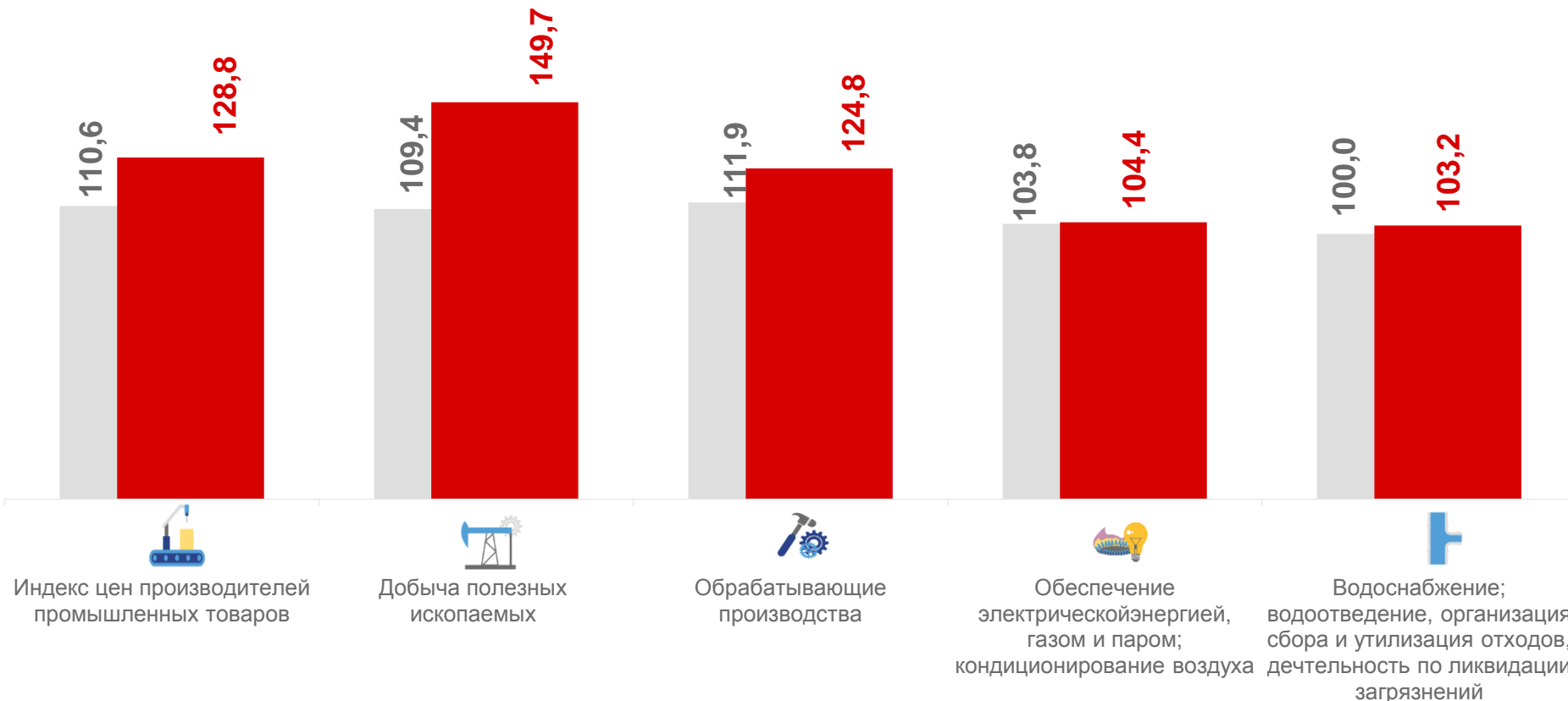
124,8

Обрабатывающие производства



149,7

Добыча полезных ископаемых



■ Февраль 2021 г. к февралю 2020 г. ■ Февраль 2022 г. к февралю 2021 г.





ИНДЕКСЫ ЦЕН ПРОИЗВОДИТЕЛЕЙ ПРОМЫШЛЕННЫХ ТОВАРОВ

В % К СООТВЕТСТВУЮЩЕМУ ПЕРИОДУ ПРЕДЫДУЩЕГО ГОДА

ЯНВАРЬ-ФЕВРАЛЬ 2022 г.
К ЯНВАРЮ-ФЕВРАЛЮ 2021 г.



Индекс цен производителей

128,7



102,6

Водоснабжение; водоотведение, организация сбора и утилизации отходов, деятельность по ликвидации загрязнений



104,9

Обеспечение электрической энергией, газом и паром; кондиционирование воздуха



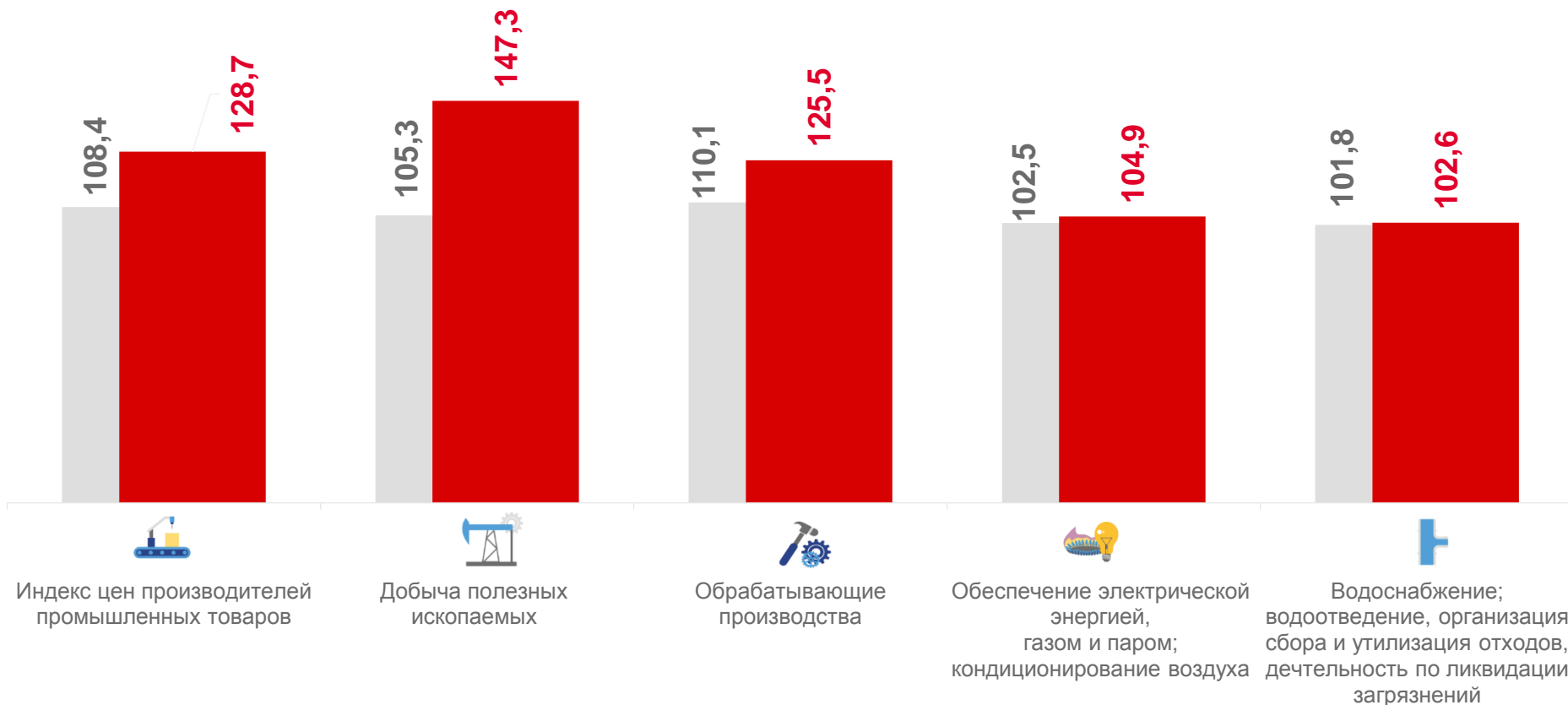
125,5

Обрабатывающие производства



147,3

Добыча полезных ископаемых



■ Январь-февраль 2021 г. к январю-февралю 2020 г.

■ Январь-февраль 2022 г. к январю-февралю 2021 г.



ИНДЕКСЫ ЦЕН ПРОИЗВОДИТЕЛЕЙ ПО ОБРАБАТЫВАЮЩИМ ПРОИЗВОДСТВАМ

В % К ПРЕДЫДУЩЕМУ МЕСЯЦУ

ФЕВРАЛЬ 2022 г. К ЯНВАРЮ 2022 г.



Обрабатывающие производства

101,5



Производство
автотранспортных средств,
прицепов и полуприцепов

98,8



Производство химических
веществ и химических
продуктов

100,7



Производство резиновых и
пластмассовых изделий

100,7



Производство пищевых
продуктов

101,5



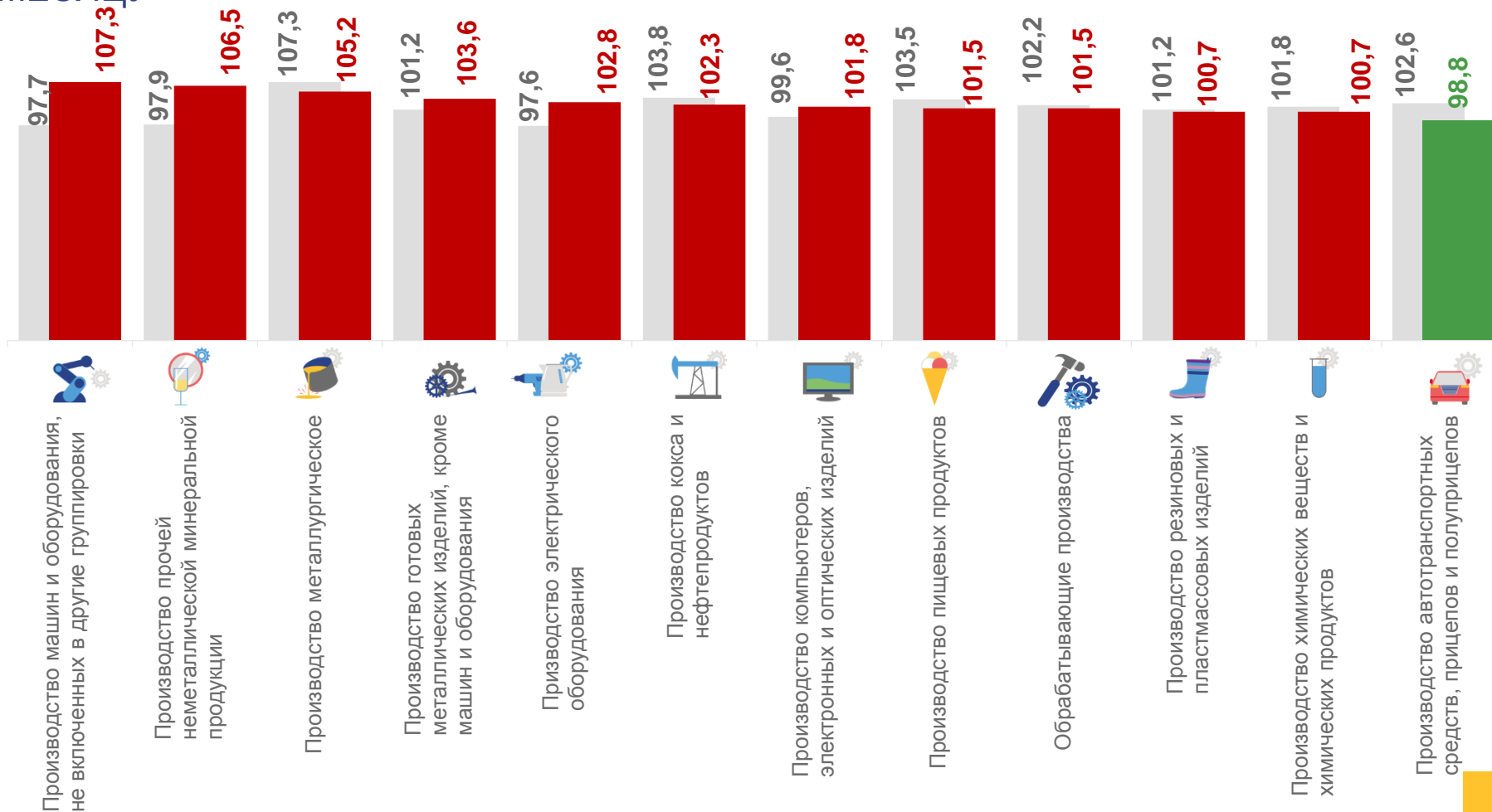
Производство кокса и
нефтепродуктов

102,3



Производство готовых
металлических изделий,
кроме машин и оборудования

103,6



■ Февраль 2021 г. к январю 2021 г.

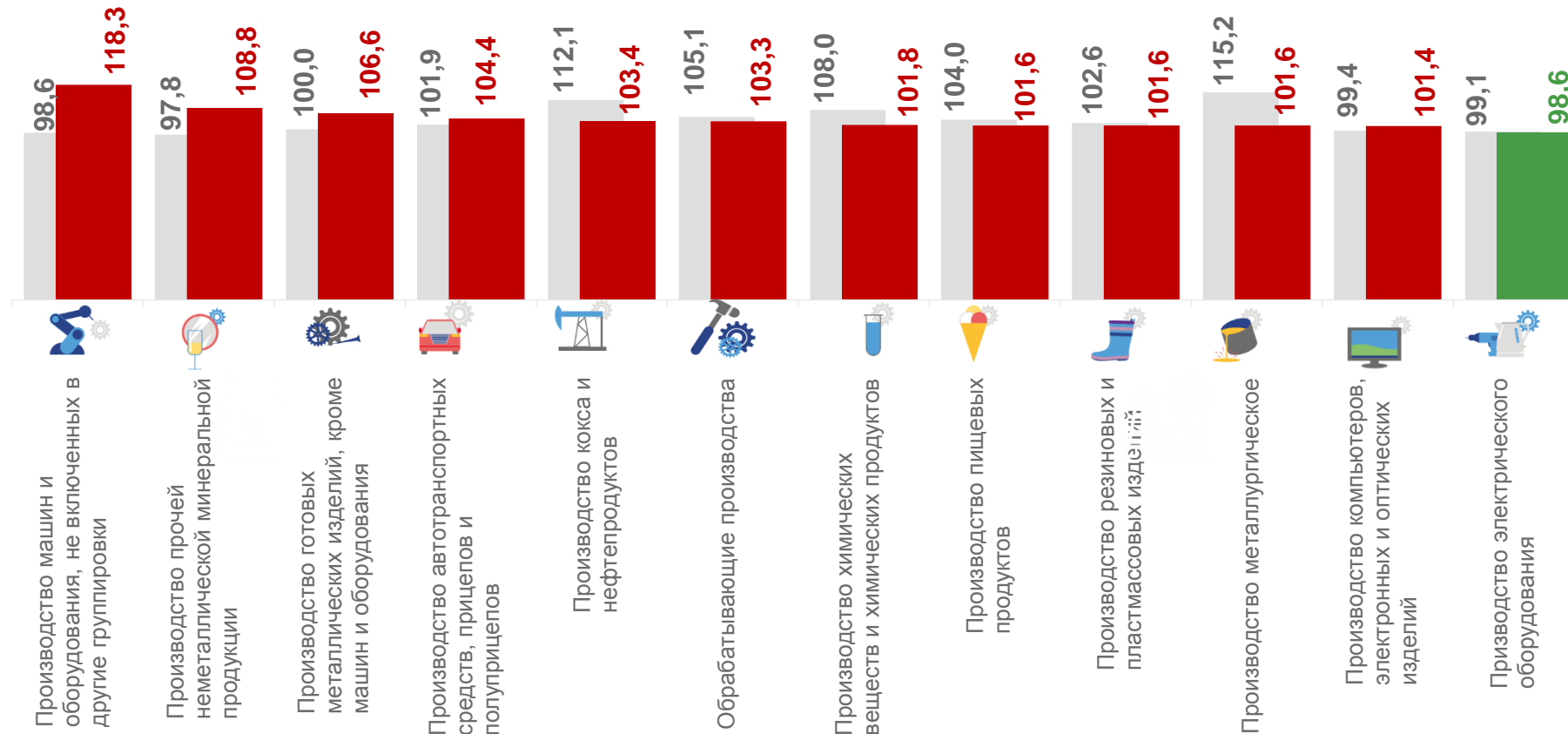
■ Февраль 2022 г. к январю 2022 г.



ИНДЕКСЫ ЦЕН ПРОИЗВОДИТЕЛЕЙ ПО ОБРАБАТЫВАЮЩИМ ПРОИЗВОДСТВАМ

В % К ДЕКАБРЮ ПРЕДЫДУЩЕГО ГОДА

ФЕВРАЛЬ 2022 г. К ДЕКАБРЮ 2021 г.



■ Февраль 2021 г. к декабрю 2020 г.

■ Февраль 2022 г. к декабрю 2021 г.





ИНДЕКСЫ ЦЕН ПРОИЗВОДИТЕЛЕЙ ПО ОБРАБАТЫВАЮЩИМ ПРОИЗВОДСТВАМ

В % К СООТВЕТСТВУЮЩЕМУ МЕСЯЦУ ПРЕДЫДУЩЕГО ГОДА

ФЕВРАЛЬ 2022 г. К ФЕВРАЛЮ 2021 г.



Обрабатывающие производства

124,8



Производство
автотранспортных средств,
прицепов и полуприцепов

115,8



Производство пищевых
продуктов

116,0



Производство кокса и
нефтепродуктов

123,0



Производство резиновых и
пластмассовых изделий

125,6



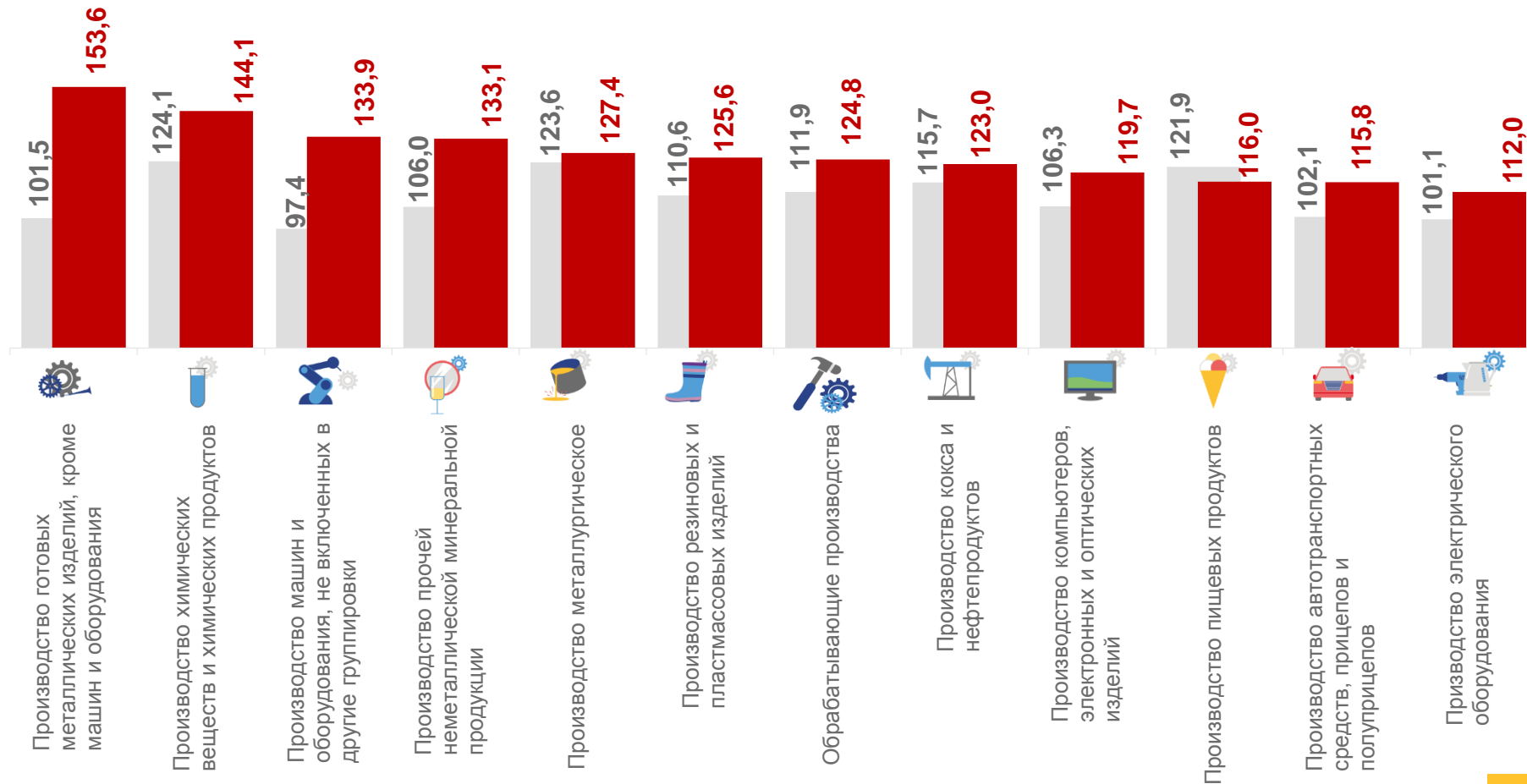
Производство химических
веществ и химических
продуктов

144,1



Производство готовых
металлических изделий,
кроме машин и оборудования

153,6



■ Февраль 2021 г. к февралю 2020 г.

■ Февраль 2022 г. к февралю 2021 г.

